



Правила:

На улицу надо выходить одетым чисто и опрятно.

Перед тем, как следует почистить обувь, привести в порядок одежду, причесаться. Нельзя проходить мимо фактов некультурного поведения в общественном транспорте. А как неудобно проходим, когда дети идут большой группой, загораживая весь тротуар, громко кричат, останавливаются посередине тротуара для беседы с друзьями или знакомыми.

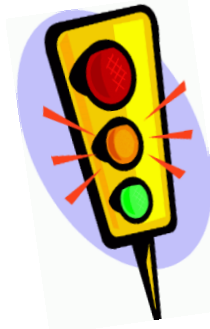
Культура поведения наших детей на улице и в общественном транспорте, знание правил дорожного движения и умения их выполнять были и остаются лучшим средством профилактики дорожно-транспортных происшествий. Ведь не секрет, что сегодня каждым

вторым виновником дорожно-транспортного происшествия на дорогах и улицах является сам пешеход, его недисциплинированность, пренебрежение к Правилам Дорожного Движения, к культуре поведения.



Светофор

У любого перекрестка
Нас встречает светофор
И заводит очень просто
С пешеходом разговор:
Свет зеленый - проходи!
Желтый - лучше подожди!
Если свет зажжется красный -
Значит, двигаться опасно!
Стой! Трамвай,
наберись терпенья.
Узучай и уважай правила движенья.



Л. Луценко

Беседа с детьми по ПДД «О светофоре»

Цель: знакомить детей с знаками дорожного движения и светофором, рассказать как действовать на сигналы светофора, закрепить знания ПДД.



Целевая прогулка «Прогулка к светофору»

Цель: рассмотреть 2 вида светофора, понаблюдать за его сигналами, учить действовать по сигналу, ориентироваться в пространстве по сигналу.




Наблюдение

за движущимся транспортом

Цель: знакомить детей с разными видами транспорта, закреплять правила дорожного движения, развивать зрительную ориентацию и ориентировку в пространстве

Игры для закрепления знаний детей о ПДД

Цель: развитие мелкой моторики, внимания, памяти, знакомить детей с видами транспорта подготовка руки к письму.



Настольная игра о ПДД для закрепления знаний ребенка. Играйте в нее вместе с ребенком!




Творим вместе с детьми

Уважаемые
родители!

Предложите детям порисовать:

1. Вырежьте картинку.
2. Предложите ребенку обвести картинку по контуру линии.
3. Пусть ребенок раскрасит автомобиль по собственному желанию



МБДОУ ДС №15 «Дюймовочка»

2017

Муниципальное бюджетное дошкольное образовательное учреждение детский сад №15 «Дюймовочка» Старооскольского городского округа



Рекомендация для родителей по Правилам Дорожного Движения

«О КУЛЬТУРЕ ПОВЕДЕНИЯ»



Правила поведения на улице весьма разнообразны и помимо собственно правил безопасного движения включают в себя довольно большой круг требований, знать и выполнять которые должен каждый ребенок.